


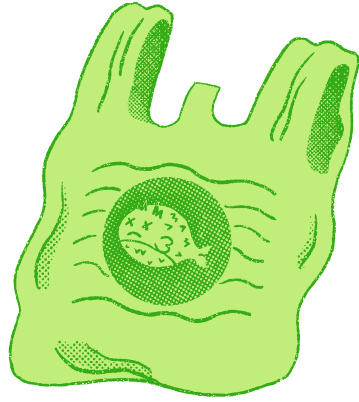


MEMORY TRIS






Bouteille
plastique




sac
plastique



boite
plastique



pailles
plastique




boite
plastique



pailles
plastiques




Bouteille
plastique



sac
plastique



canette
métal




réipient
métal



boites de
cconserve



canettes
soda



réipient
métal



boites de
conserve



canettes
soda




canette



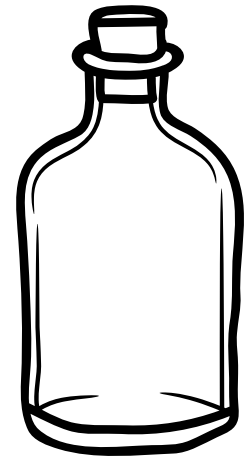
bouteille
verre



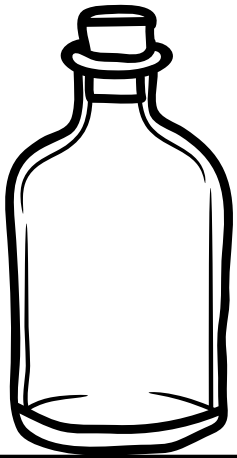
bouteilles
verre




bocal verre



flacon verre



flacon verre



bocal verre



bouteilles
verre



bouteille
verre



journaux



dossiers



enveloppe



livres



livres



journaux



enveloppe




dossiers




reste de
repas



feuilles
d'arbres




épluchures
de légumes



peau de
banane



peau de
banane



épluchures
de légumes



feuilles
d'arbres



reste de
repas

CONSIGNES DU JEU

1. Découper les cartes
2. les mélanger et les retourner face du dessin caché.
3. chaque joueur retourne deux cartes en essayant de trouver des paires identiques. Si les cartes retournées sont différentes, elles sont replacées face cachée, et il faut tenter de se souvenir de leur emplacement pour les tours suivants.

Variante du jeu :

faire trier et mettre dans des poubelles de tri fabriquées en carton, les images allant dans la bonne poubelle

les cartons pourront être mis en peinture par couleur ou avec des affiches collées par matière à trier (jaune pour le plastique, marron pour le compost, vert pour le verre, bleu pour le papier,

....

